

Purot.net Wiki

Tutkielma

Paavo Räisänen

Centria Ammattikorkeakoulu

24.10.2012

Sisällysluettelo

- 1: Esittely**
- 2: Perustaminen**
- 3: Uuden sivun luonti**
- 4: Kuvien lisääminen**
- 5: Linkin lisääminen**
- 6: Lopuksi**


1: Esittely

Purot.net Wiki on uuden sukupolven sosiaalinen Wiki. Se muistuttaa suosittua Media Wikiä, jolla esim. Wikipedia on tehty. Hieman toisenlaisessa käytössä Purot.net Wiki eroaa edukseen Media Wikistä. Purot.net Wiki on todellakin, kuten kehittäjät visualisoivat, sosiaalinen alusta. Media Wikissä tosin on jo huomioitu sosiaalisuus, mutta se on jäänyt toissijaiseksi tiedon jakamisen ohella. Sanoisinkin, että Purot.net Wiki ja Media Wiki eivät kumoa toisiaan. Pidän Media Wikiä edelleen parenpana tietosanakirjamaiseen tiedon jakamiseen. Tosin se onnistuisi Purot.net Wikilläkin, ja Purot.net alustalla saisi helposti toteutettua myös monipuolisen tietosanakirjamaisen tiedon jakamiseen ensisijaisesti tarkoitetun alustan. Purot.net Wikia voi hyvin kutsua nimenomaan sosiaalisesti tiedon käsittelyksi. Purot.net Wikistä löytyy kaikki muissa Wikeissä olevat merkittävät toiminnot, mutta yksinkertaisemmin käytettävänä. Esimerkiksi sivujen sisäinen linkittäminen hoituu kätevästi käyttöliittymän kautta ja itse tiedon kirjoittaminen helposti WYSIWYG (What You See Is What You Get) ikkunalla. Kuten kehittäjät visualisoivat Purot.net Wikillä voi olla tulevaisuutta uuden tyyppisenä sosiaalisena mediana. Eli todella mediana, joka jakaa myös tietoa ja muita artikkeleita pelkän yhteydenpidon lisäksi. Ainoa missä laitan Media Wikin edelle on, että Purot.net Wikissä esimerkiksi keskusteluikkuna (joka on kätevä) vie itse tiedolta liikaa tilaa, jos ajatellaan tietosanakirjamaista käyttöä. Sensijaan pohjaksi uudentyyppiselle internet medialle siitä kyllä on.

Purot.net Wikissä sosiaalinen media on otettu vahvasti mukaan. Sivulla on sekä Facebookin, Twitterin, että Google+:n tykkäys nappulat. Wikissä on myös Share nappula (jakaminen eri medioissa).


2: Perustaminen

Purot.net Wiki on helppo perustaa osoitteessa <http://purot.net/>. Wikiä ei ladata omaan verkkohotelliin, kuten esim. Media Wiki, vaan se toimii palveluntarjoajan verkkotilassa. Siitä huolimatta kevyt verio on ilmainen. Wikin perustamisesta on alla kuva. Tekstikenttään vain syötetään haluttu Wikin nimi.



The screenshot shows the Purot.net website interface. At the top, there's a navigation bar with the Purot logo and links for 'Purot.net', 'Miksi wiki?', 'Ominaisuudet', 'Yrityksille', 'Kouluille', and 'Ohjeet'. Below this is a large blue banner with the text 'Helppoa yhteistyötä. Keskustele, ideoi ja osallistu.' and a green button that says 'Luo oma Purot-wiki ilmaiseksi: Eränuotiolla Wiki' with a 'Luo!' button. To the right of the banner is a preview of the Purot.net-wiki interface, showing a search bar, a list of recent changes, and a 'Keskustele & ideoi' section. Below the banner, there are social media sharing options for Facebook (149), Twitter (116), and a Share button (13). The main content area is divided into two columns. The left column is titled 'Uuden sukupolven sosiaalinen wiki' and contains text about the wiki's purpose: 'Purot.net-wiki tukee yhteisöllistä työskentelyä, tiedonrakentelua ja oppimista yhdistämällä keskustelua ja sisällöntuotanto saumattomasti ja helppokäyttöisesti.' It also mentions 'Keskustelu inspiroi sisällöntuotantoa ja sisältö keskustelua.' and 'Purot.net on ainutlaatuinen wikipalvelu - kutsumme sitä uuden sukupolven sosiaaliseksi wikiksi. Tavoitteemme on tarjota paras mahdollinen yhteistyöalusta uuden tiedon luomiseen.' There is a link 'Lue lisää, mitä hyötyä wikistä on >>' and another 'Esitoksia ja kirjoituksia Purot.net-wikistä >>'. At the bottom left, it says 'Odotetaan palvelinta osoitteessa oryte.com...'. The right column is titled 'Kokeile Purot.net-wikiä' and contains the text 'Kokeile Hiekkalaatikko-wikiä ilman rekisteröintiä >>'. Below this is a section for 'Purot.net sosiaalisessa mediassa' with a Twitter follow button for '@purotwiki' (487 followers). At the bottom right, there is a 'Rekisteröidy' button and text: 'Luo käyttäjätili tai kirjaudu sisään nähdäksesi, mistä kaverosi tykkäävät.' Below this is a Facebook link for 'Purot.net wiki' and a 'Tykkää' button.

Wikin nimen antamisen jälkeen avautuu ikkuna, jossa annetaan Wikin osoite, johon tulee päte purot.net, eli esim. perustamani oma Wikini <http://eranuotiolla.purot.net/> .

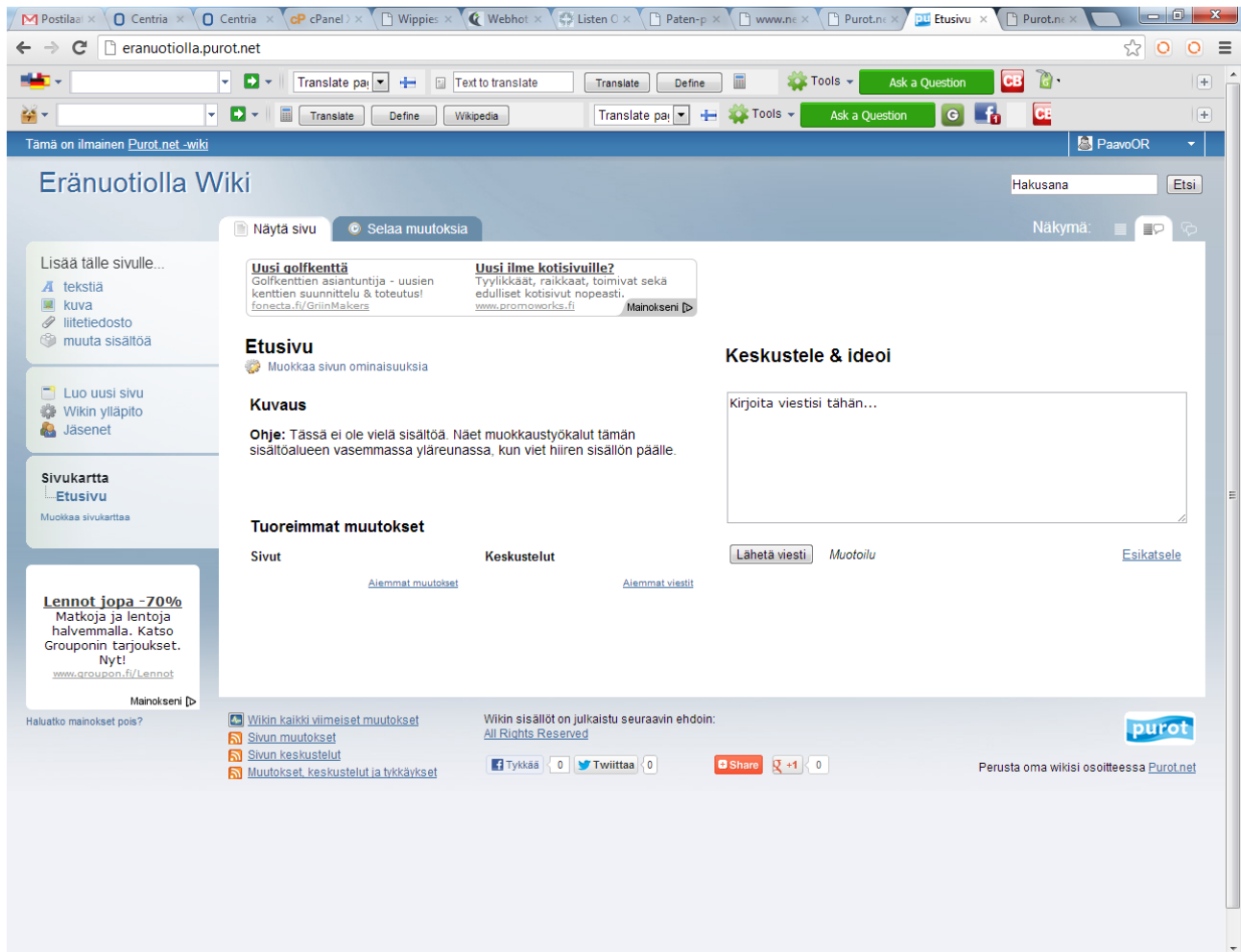


The screenshot shows a web browser window with the URL purot.net/fi/luo_wiki/. The page features the Purot logo and a navigation menu with links for Purot.net, Miksi wiki?, Ominaisuudet, Yrityksille, Kouluille, and Ohjeet. Below the navigation is a social media sharing bar with buttons for Tykkää (0), Twiittaa (0), and Share (3). The main content area is titled "Luo wiki" and contains a form with two input fields: "Wikin nimi" (Wikin nimi) with the value "Eränuotiolla Wiki" and "Wikin osoite" (Wikin osoite) with the value "eranuotiolla.purot.net". A "Luo wiki" button is positioned below the form. To the right of the form, there is a text block in Finnish: "Anna wikillesi nimi sekä helposti muistettava osoite. Huomaa, että osoitetta ei voi muuttaa myöhemmin." and "Wiki luodaan ilmaisversiona. Voit tilata maksullisen palvelun Wikin ylläpidosta."

Wiki kysyy tietoja sinusta. Voit kirjautua myös Facebook tilisi avulla, kuten alla oleva kuva esittää.

The image shows a web browser window displaying the registration page of Purot.net. The browser's address bar shows the URL: `purot.net/fi/rekisteroityminen/?return=aHR0cDovL3B1cm90Lm5ldC9maS9sdW9fd2lraS8%2Fd2lraU5hbWU9RXIIRudW90aW9sbGErV2lraSZ3aWtpU3VlZG9t`. The page header includes the Purot.net logo and navigation links: [Purot.net](#), [Miksi wiki?](#), [Ominaisuudet](#), [Yrityksille](#), [Kouluille](#), and [Ohjeet](#). The main content area is titled "Käyttäjätunnuksen rekisteröinti" (User account registration). A modal window is open, titled "Rekisteröityminen Facebookilla" (Register with Facebook). The modal contains the following text: "Aikasi säästämiseksi alla oleva rekisteröitymislomake on esitäytetty Facebook-profiilistasi saadulla tiedolla." Below this, there are pre-filled fields: "Nimi ja julkiset tiedot:" with a profile picture and name "Paavo Räisänen" (23 kaveria), "Etunimi:" with "Paavo", "Sukunimi:" with "Räisänen", and "Sähköpostiosoite:" with "paavo.ra1@gmail.com". A blue "Rekisteröidy" button is present, with the text "Rekisteröidy ensimmäisenä kaveripiiristäsi!" next to it. At the bottom of the modal, a disclaimer reads: "Clicking Register will also give Purot.net access to your Facebook friends list and other public information. Nothing will be shared with Purot.net until you click Register. Lisätietoja". The background registration form is partially visible, showing fields for "Rekisteröidy Facebook tunnuksella", "Käyttäjätunnus", "Etunimi", "Sukunimi", "Sähköposti", "Kieli", "Salasana", "Salasana uudelleen", "Visuaalinen varmenne" (with a CAPTCHA image and "Kirjoita vasemmalla oleva koodi" text), "Käyttöehdot" (with a checkbox), and a "Rekisteröidy" button.

Tilin luonnin jälkeen aukeaa seuraava käyttöliittymä:



Käyttöliittymä on helpoimpia käyttämiäni. Jos on kokemusta erilaisten foorumien käytöstä, onnistuu Wikin päivitys helposti. Eri osiin sivua aukeaa lisäyslinkkejä, kun hiiren kursori viedään kohdalle. Näin sivulle on helppo lisätä tekstiä, kuvia ja linkkejä. Julkaisujen paikkaa sivuilla on myös mahdollista muuttaa raahaamalla.

3: Uuden sivun luonti

Uusi sivu on helppo luoda klikkaamalla vasemmalta ”Luo uusi sivu” linkkiä. Avautuvassa ikkunassa annetaan sivun nimi (sivun osoitetunnuksen ohjelma luo tarvittaessa automaattisesti). Uuden sivun luonnin yhteydessä annetaan myös sen paikka valikossa. Valikosta valitaan linkki, minkä perään uusi sivulinkki halutaan sijoittaa. Valinta ”valitun jälkeen” lisää uuden tiedon entisen perään samalle tasolle, mikä on tyypillisintä tiedon lisäämistä. Valinnalla ”valitun alla” lisätään tieto valitun tiedon alle alahierargiaan.

The screenshot shows a web browser window displaying the 'Uusi sivu' (New page) form on the Purot.net Wiki. The browser's address bar shows the URL: `eranuotiolla.purot.net/index.php?a=sivut&b=lomake&e=kalastusniksit`. The page title is 'Eränuotiolla Wiki'. The form includes several sections:

- Wikin ylläpito**: Jäsenet
- Sivukartta**: Etusivu, Kalastusniksit, Heittopainoperho
- Aalto-yliopiston MEMA Pro**: Ympäristöjohtamista ja vastuullista liiketoimintaa. Varaa jo paikkasi!
- Rakennuttaminen | BCP**: Kustannustehokasta ja luotettavaa rakentamista. Pyydä tarjous heti.
- UPM Metsämaailma**: Kaikki tieto yhdestä paikasta metsänomistajille. Lue lisää!

The main form fields are:

- Sivupohja**: Tyhjä sivu
- Sivun nimi**: Pintatahna
- Sivun osoitetunnus**: pintatahna
- Näkyminen sivukartassa**: Sivun näkyy sivukartassa
- Sijainti sivukartassa**: Kalastusniksit
 - valitun jälkeen
 - valitun alla

At the bottom of the form is a green 'Tallenna' (Save) button. Below the form, there are links for 'Wikin kaikki viimeiset muutokset', 'Sivun muutokset', 'Sivun keskustelut', and 'Muutokset, keskustelut ja tykkäykset'. There are also social media sharing options for Facebook (Tykkää 0), Twitter (Twiittaa 0), and a Share button. The Purot.net logo is visible in the bottom right corner.

Mikäli sivulinkki menee väärään kohtaan, sen voi korjata helposti vasemmalla olevan valikon ”Sivukartta” alla olevasta linkistä ”Muokkaa sivukarttaa”. Siitä aukeaa alla näkyvä ikkuna, jossa klikkaamalla ilmansuuntavalintaa voi asetella sivun oikeaan paikkaan hierargiassa (ilmansuuntavalinnan kohdalla avautuu teksti hiiren osoittimen alla ”raahaa sivu toiseen kohtaan”).

The screenshot shows a web browser window with multiple tabs. The active tab is titled "Muokkaa" and the address bar shows "eränuotiolla.purot.net/index.php?a=sivut". The page content includes a search bar with "Hakusana" and "Etsi" buttons. A sidebar on the left contains links for "Luo uusi sivu", "Wikin ylläpito", "Jäsenet", "Sivukartta", "Etusivu", and "Kalastusniksit". The main content area features a "Muokkaa sivukarttaa" section with a "Näytä kaikki alisivut" link and a "Pilota kaikki alisivut" link. Below this, there is a "Eränuotiolla Wiki" section with "Etusivu" and "Kalastusniksit" links. A footer section includes social media icons for Facebook, Twitter, and YouTube, along with a "Share" button and a "Perusta oma wiki osoitteessa Purot.net" link. The browser's status bar at the bottom shows a file named "08092009_003.jpg" and a "Näytä kaikki lataukset..." link.

Sivua on helppo kirjoittaa ja muokata WYSIWYG editorissa. Alla kuva editorista.

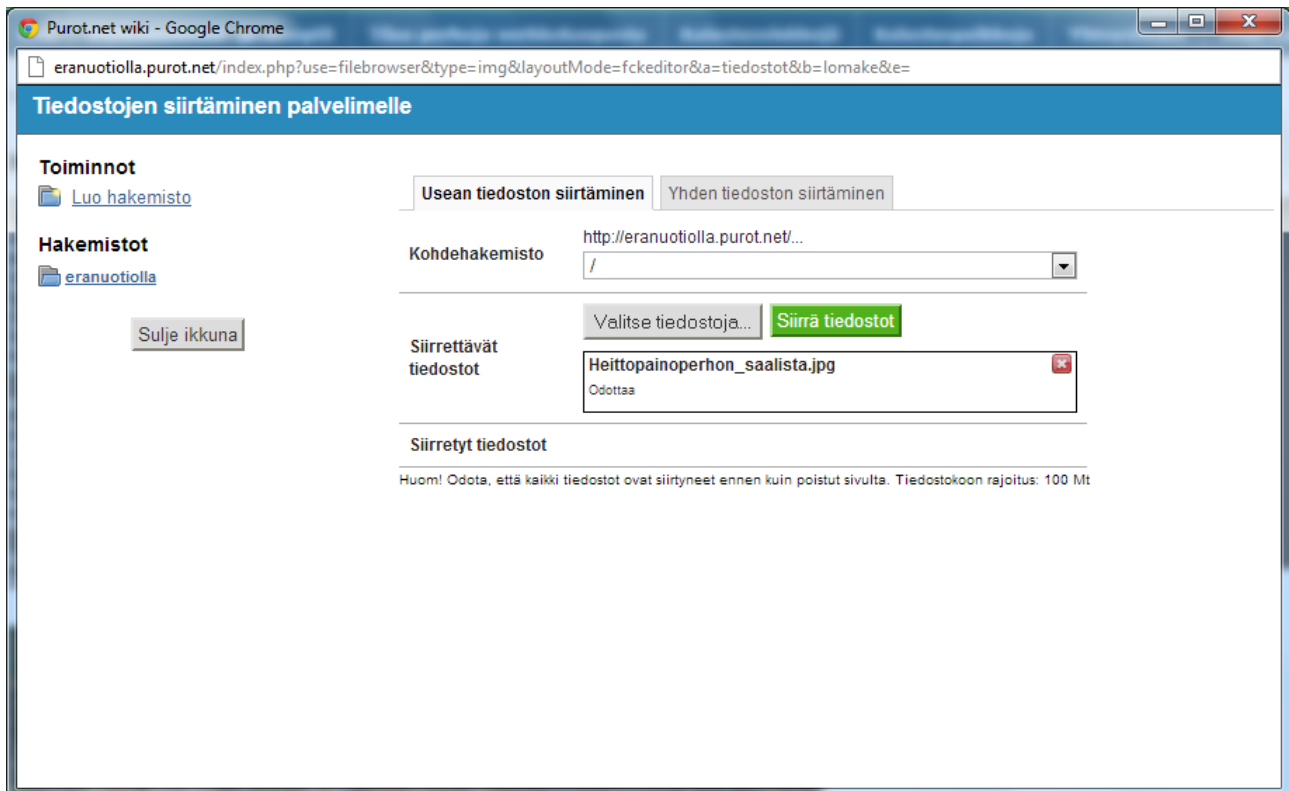
The screenshot shows a web browser window displaying the 'Eränuotiolla Wiki' editor. The browser's address bar shows 'eranuotiolla.purot.net'. The page has a blue header with the site name and a search bar. Below the header, there are navigation tabs for 'Näytä sivu' and 'Selaa muutoksia'. The main content area is divided into several sections:

- Korjausrakentaminen**: A section with a description and a link to 'www.asuntoverstaas.fi'.
- Maan Rakennus**: A section with a description and a link to 'www.Cityremcon.fi'.
- Etusivu**: A section for editing the main page, featuring a 'Muokkaa sivun ominaisuuksia' button and a 'Teksti' editor with a rich text toolbar. The text in the editor reads: 'Eränuotiolla Wiki on eranuotiolla.net sivujen kalastusaiheinen Wiki, jonne kerätään kaikenlaista tietoa kalastuksesta, erityen kalastusvinkeistä, mutta myös esim. kalaruuista, ja kalastuspaikoista.'
- Keskustele & ideoi**: A section for discussions, including a text input field, a 'Lähetä viesti' button, and a list of messages. One message from 'PaavoOR' is visible, dated '(11 h sitten)'. There is also a 'Muokkaa Poista Vastaa' button.

On the left side, there are several utility boxes: 'Lisää tälle sivulle...' with options for text, image, and links; 'Luo uusi sivu' with 'Wikin ylläpito' and 'Jäsenet'; 'Sivukartta' with a tree view of the site structure; and 'Korjausrakentaminen' with a description and a 'Mainokseni' button. At the bottom, there is a 'Tuoreimmat muutokset' section with 'Sivut' and 'Keskustelut' tabs, and a file manager showing several image files like '30082009_011.jpg'.

4: Kuvien lisääminen

Kuvaa lisättäessä valitaan lisää kuva valinnan jälkeen ”siirrä tiedostoja palvelimelle”.



On mahdollista valita joko yhden tai useamman kuvan siirtäminen. Kun kuvat kuitenkin liitetään itse Wikiin yksi kerrallaan, on helpompi tapa myös ladata ne yksitellen. Ikkunasta valitaan ”Valitse tiedosto”, valitaan tiedosto ja klikataan ”Siirrä tiedosto”.

Kun kuva on siirtynyt, klikataan siirretyt tiedoston nimeä, jolloin pääsee jatkamaan. Kuvalle annetaan nimi, ja tallennetaan.

5: Linkin lisääminen

Linkin lisääminen tapahtuu maalaamalla muokkausikkunassa sana tai sanat, jotka halutaan linkiksi ja sen jälkeen WYSIWYG editorissa klikataan ”lisää linkki/muokkaa linkkiä” valintaa. Avautuu valinta, jossa voi mm. valita, linkitetäänkö linkki sivuston ulkopuolelle, vai Wikin sisäisenä linkkinä. Ikkuna on seuraavan näköinen.

The screenshot shows a web browser window with multiple tabs. The active tab is 'eranuotiolla.purot.net/vaaralampi'. The browser's address bar shows the URL. The page content includes a sidebar with navigation options like 'Lisää tälle sivulle...', 'Luo uusi sivu', and 'Sivukartta'. The main content area is a WYSIWYG editor for the page 'Vaaralampi'. A 'Linkki' dialog box is open, allowing the user to add a link. The dialog has three tabs: 'Linkin tiedot', 'Kohde', and 'Lisäominaisuudet'. Under the 'Linkintyyppi' dropdown, several options are visible: 'Osoite', 'Sivuston sisäinen linkki', 'Ankkuri tässä sivussa', and 'Sähköposti'. A 'Selaa palvelinta' button is located below these options. The background editor shows a text area with Finnish text about skin care products, including mentions of 'Retinol A-vitamiinivoide' and 'Kalastusta Hämeenlinnassa'. The bottom of the browser shows a taskbar with several image files open, such as '03092009_003.jpg' and 'Sanginjoki_03.jpg'.

Jos linkki linkitetään ulkopuolelle, annetaan linkin url osoite. Sivun sisäinen linkki on kätevä valita aukeavasta (alla kuva) ikkunasta osoitteen kirjoittamisen sijaan. Linkkityypiksi valitaan vain tässä tapauksessa ”Sivuston sisäinen linkki”.

6: Lopuksi

Purot.netistä on saatavana sekä ilmainen, että maksullinen versio. Ilmaisessa versiossa on käytettävissä 50 Mt kovalevytilaa. Ostamalla saa lisää. Ilmaisessa versiossa on myös muutama Google mainos.

Yrityksiä ja yhteisöjä on myös ajateltu kehitettäessä. Maksullinen versio on mahdollisuus avata suljetulle piirille. Tämä mahdollistaa, että Wikiä voi käyttää vaikka työprojektin kehitysalustana, tai oppilaitokset voivat perustaa omia sisäisiä Wiki verkostoja.